

Il Cubatore

x

Quick Start Calibro digitale

Congratulazioni

per aver acquistato
il Cubatore, il sistema
ideale per misurare
i tronchi.

Modalità di funzionamento generale

Il Cubatore viene utilizzato per la misurazione digitale dei tronchi con o senza corteccia. Prima della misurazione, le informazioni di base del lotto, come ad esempio il cliente, l'essenza, la qualità e l'abbuono della corteccia vengono registrati sull'app Il Cubatore. I tronchi vengono poi misurati uno ad uno con il calibro digitale. La lunghezza e la qualità (o l'essenza) possono essere cambiati rapidamente con un movimento di scorrimento nell'app Il Cubatore. L'app mostra costantemente quantità e volumi totali con e senza corteccia.

Alla fine, i dati delle misurazioni possono ancora essere verificati, modificati o completati, stampati su una stampante portatile o trasferiti nel cloud Il Cubatore in presenza di una rete mobile. Il Cubatore-Cloud è un sito web dove i dati raccolti possono essere elaborati, stampati ed esportati per altre applicazioni. Allo stesso modo, i dati di base come i clienti, essenze, ecc., possono essere registrati, modificati o integrati.

Di seguito troverete le istruzioni per iniziare ad usare il vostro Cubatore.

Il Cubatore

x Quick Start
Calibro digitale

Inclusi nella fornitura

Calibro digitale laser

Smartphone con
app e alimentatore

Polsiera di supporto
per smartphone

Software
„Il Cubatore“

ID	NOME	CLIENTE	MISURATORE	PROVENIENZA	SEGHERIA	ESSENZA	DATA	TRONCHI	M³	M³	TAG
30260	10000	Donati Legnami ...	Alessandro	Schianti	Segheria 1	Abete	2024-02-26	2	0,951	1,056	
30261	10000	Donati Legnami ...	Alessandro	Schianti	Segheria 1	Abete	2024-02-26	2	1,786	1,985	
30284	12A	Ramoser srl	Daniele	Boistico	Daldos	Abete	2024-02-26	20	15,203	16,668	

NUMERO	QUALITÀ	ESSENZA	ORA	LUNGHEZZA	RIDUZIONE	1 DIAMETRO	2 DIAMETRI	3 DIAMETRI	4 DIAMETRI	M³	M³
1	C	Abete	17-31:21	400 cm	10 %	34 cm	0 cm	0 cm	0 cm	0,327	0,363
2	C	Abete	17-31:34	400 cm	10 %	43 cm	0 cm	0 cm	0 cm	0,523	0,581
3	C	Abete	17-31:37	400 cm	10 %	45 cm	0 cm	0 cm	0 cm	0,572	0,636
4	C	Abete	17-31:37	400 cm	10 %	65 cm	0 cm	0 cm	0 cm	1,194	1,327
5	C	Abete	17-31:40	400 cm	10 %	67 cm	0 cm	0 cm	0 cm	1,269	1,41
6	C	Abete senza	17-31:41	400 cm	0 %	67 cm	0 cm	0 cm	0 cm	1,41	1,41
7	C	Abete senza	17-31:51	400 cm	0 %	43 cm	0 cm	0 cm	0 cm	0,581	0,581
8	C	Abete	17-32:00	400 cm	10 %	35 cm	0 cm	0 cm	0 cm	0,347	0,385
9	C	Abete	17-32:03	400 cm	10 %	35 cm	0 cm	0 cm	0 cm	0,347	0,385
10	C	Abete	17-32:04	400 cm	10 %	36 cm	0 cm	0 cm	0 cm	0,366	0,407

Istruzioni smartphone



- 1 Regolazione volume
- 2 Accensione e spegnimento smartphone
- 3 Connettore di ricarica

Istruzioni calibro e laser



- 1 Accensione laser e conferma della misurazione
- 2 Spegnimento laser
- 3 Connessione bluetooth e livello batteria
- 4 Batteria
- 5 Becchi pieghevoli
- 6 Regolazione



Punto #1: Verificare il collegamento e creare un nuovo lotto

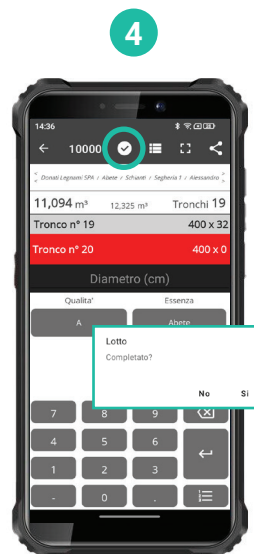
- 1 Accendere lo smartphone e il laser
- 2 Verificare la connessione bluetooth tra lo smartphone e il laser*
- 3 Aprire l'App > Menu > Lotti
- 4 Iniziare un nuovo lotto



* Connessione bluetooth manuale, se non connesso, vedere sotto in „Domande e risposte“

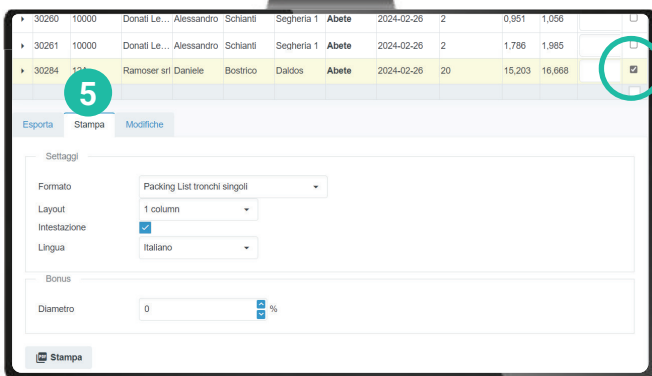
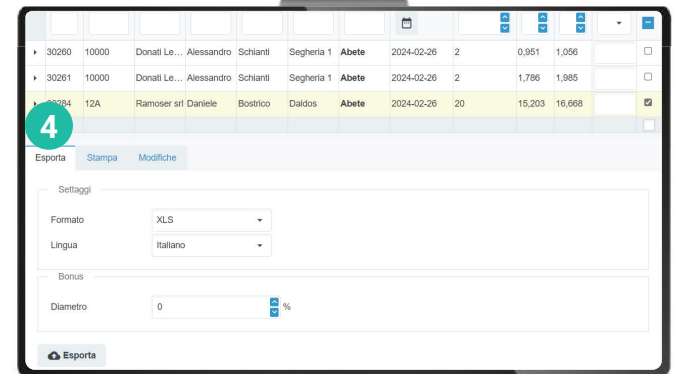
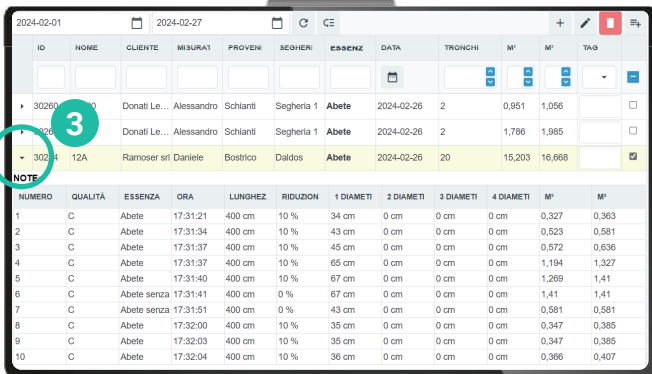

Punto #2: Misurazione

- 1 Aprire il calibro
- 2 Misurare i tronchi con il calibro
- 3 Fare doppio clic sul laser per eseguire la misurazione
- 4  Completare il lotto
- 5  Invio dei lotti al cloud (sincronizzazione)



Punto #3: Cloud-Software


- 1 Effettuare il „Login“ dal sito www.infometrics.eu
- 2 Menu > Lotti
- 3 Esplosione lotto
- 4 Esportare su excel
- 5 Stampa packing list

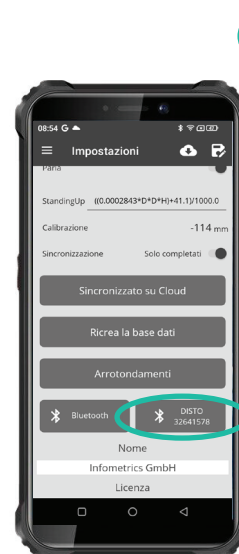
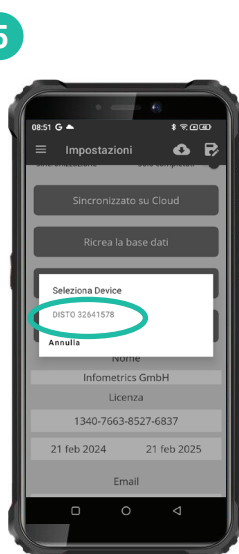
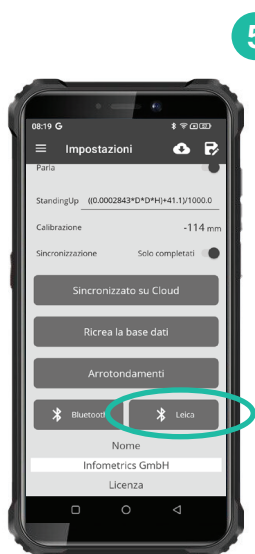

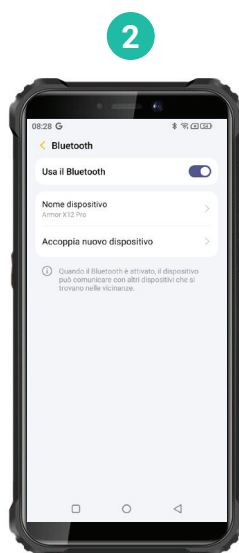


Per esportare, stampare, modificare, eliminare, ecc., selezionare il lotto spuntando il quadratino sulla destra.

Domande e risposte

Connessione bluetooth del metro

- 1 Accendere il laser sul calibro e lo smartphone
- 2 Attivare il bluetooth sullo smartphone
- 3 Aprire l'app sullo smartphone
- 4 App > Menu > Impostazioni
- 5 Accoppiare il calibro con lo smartphone
- 6  Verificare la connessione



Il Cubatore









www.infometrics.eu

+39 0472 057890